

studIT
IT-Service für Studierende

Erstinformationen





Abteilung Studium und Lehre

DEIN STUDIENAUSWEIS

WIE KOMME ICH AN DIE KARTE UND ACCOUNT?

So bekommt man Ausweis und Account

- Google: „Starter Paket Uni Göttingen“
- <https://www.uni-goettingen.de/de/664087.html>
- Anmeldung mit Bewerbungs-Account! (bew- app-)
 1. Passwort setzen für Studierendenaccount
 2. Foto machen (Smartphone, Webcam)
 - Ausweis zusenden lassen (Adresse in D) oder:
 - Ausweis abholen (Chipkartenstelle ZHG)


Dein Studiausweis - Was ist drauf?



Foto

Name und
Matrikelnummer

Kulturticket
Gültigkeitszeitraum der Karte



SUB-Nutzernummer
und Barcode für die
Buchausleihe

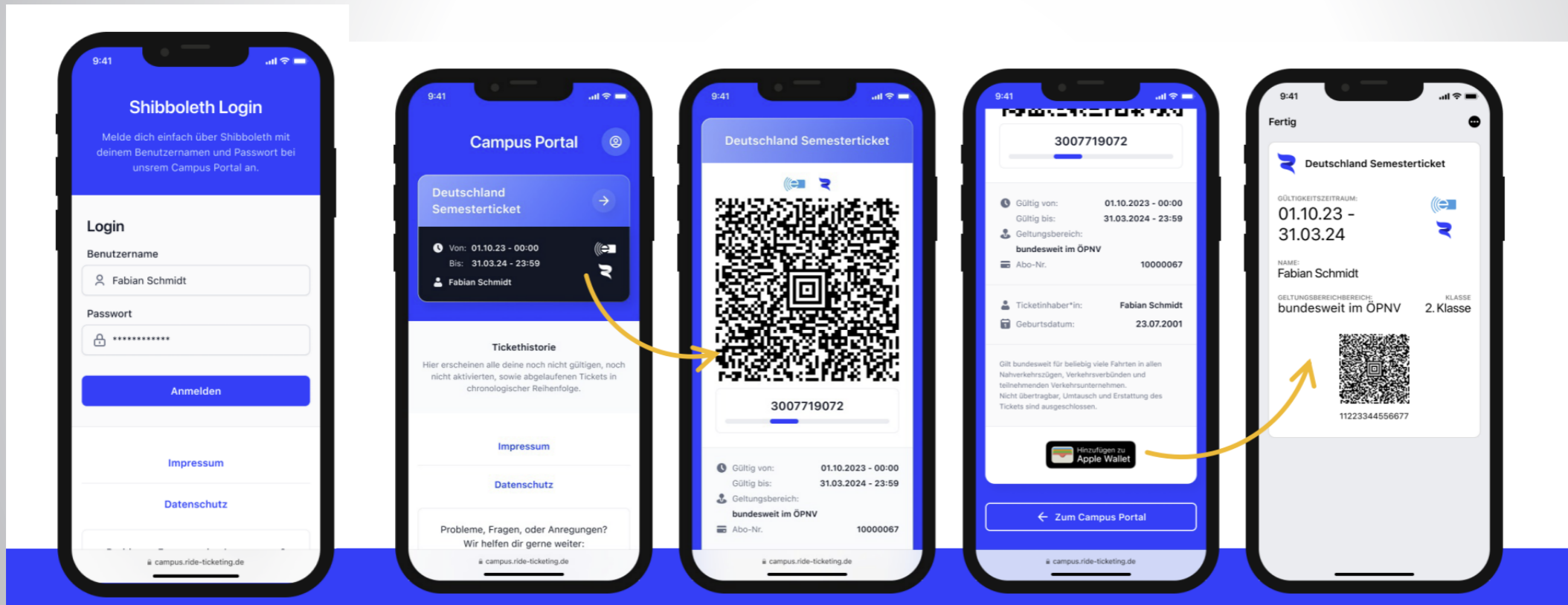
Dein Studiausweis – Funktionen

- Bezahlen in den Mensen und Cafeterien
- Aufwerten des Druckkontos, Drucken und Kopieren
- Zutritt zu Gebäuden und Räumen (z.B. LSG)
- Nutzung von Schließfächern
- Kulturticket
- Bibliotheksausweis (SUB)
- Sichtausweis

Wo ist das Semesterticket?

- Ab 1.10.2024 Deutschlandticket (ÖPNV deutschlandweit)
- Nur noch digital auf dem Smartphone (Webanwendung oder Apple/Google Wallet)
- Der Studiausweis ist ab 1.10.2024 NICHT mehr die Fahrkarte!
- Zum Fahren brauchst du also Smartphone und deinen Studierendenaccount!
- E-Mail mit Infos und Link auf die Ticket-Website folgt noch im September!

Deutschlandsemesterticket –



Link in Mail anklicken und
mit **Unizugangsdaten**
anmelden

Ticket anklicken
für
Kontrollansicht

Herunterscrollen

In die Wallet
herunterladen

Losfahren 😊

FAQ zu WALLETS

Was ist eine Wallet?

Eine Wallet ist eine digitale Geldbörse in der Du Karten und Tickets speichern kannst.

Wie bekomme ich eine Wallet?

Auf vielen Smartphones ist eine Wallet bereits vorinstalliert. Falls nicht, kannst Du dir im App-Store eine herunterladen.

Wie rufe ich die Wallet auf?

Die Wallet ist eine App wie jede andere auf deinem Home-Screen.

Wie kommt das Ticket in die Wallet?

Das ist bei allen Wallets ein bisschen unterschiedlich. Im Prinzip musst Du aber immer das Ticket auf der Website aufrufen und es von dort in die Wallet hinzufügen.

Muss ich das Ticket in der Wallet speichern?

Nein. Im Prinzip kannst du es auch ohne Wallet nutzen. Dann ist es allerdings nur online verfügbar und du musst dich jedes Mal neu anmelden.

Wo musst Du hin, wenn...

- **Verlorene Chipkarte sperren lassen:**
Callcenter der Uni: 0551 / 39-1171
- **Neue Chipkarte bei Verlust oder Defekt:**
Studienzentrale am Wilhelmsplatz
- **Guthabenrückzahlung bei Verlust oder Defekt:**
Infobox in der Zentralmensa
- **Fragen rund um die Chipkarte oder Verlängerung:**
Chipkartenstelle im ZHG, LRC Med,
Bereichsbibliothek Physik

Das Wichtigste zu Beginn:

1. Studentische E-Mail-Adresse benutzen!

**2. Hilfe suchen: eCampus-Hilfe bzw.
<https://wiki.student.uni-goettingen.de>**

Übersicht studIT

- studIT bietet seit 20 Jahren einen Studierenden-Account
- seit 1. April 2008 kostenloser Account für alle Studierenden, finanziert aus Studienqualitätsmitteln
- **studIT ≠ Stud.IP**
- Betreuung der Infrastruktur und Beratung

Dein Studierenden-Account

- In der Regel vorname.nachname
- Es wird nur ein Passwort für viele Dienste benötigt (PCs, eCampus, WLAN)
- Ist NICHT der Zugang zum Bibliotheks-Nutzerkonto (SUB)! → SUB-Nutzernummer und separates Passwort

Dein Account ist...

- ...die zentrale Email-Adresse
(...@stud.uni-goettingen.de)
- ...der zentrale Zugang zu studIT-Rechnern
- ...der Login für WLAN (eduroam)
- ...der eCampus-Zugang (inkl. FlexNow, Stud.IP,
Mailbox, SB-Funktionen, LSG)
- ...ausgestattet mit einem Homeverzeichnis mit
10 GB Speicherplatz

Standorte

- Über 700 PCs
- Nutzungsmöglichkeit für Studierende aller Fakultäten
- über die gesamte Universität verteilt, Schwerpunkt am Zentralcampus



Die LRCs



LRC SUB



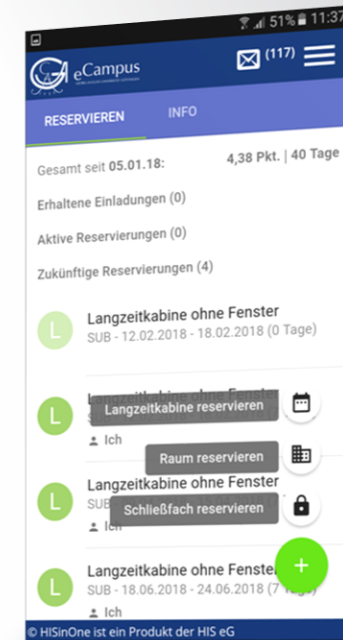
LRC Med



LRC KWZ*

Lern- und Studiengebäude (LSG)

- 80 Rechner/Displays, Beamer, Smartboards
- WLAN, kabelgebundenes Notebooknetz
- Drucker/Kopierer/Scanner
- **Raumbuchung über eCampus**



Drucken und Kopieren

- A4/A3-Drucker an vielen Standorten verfügbar
- Follow-Me-Printing
- Drucken von Desktop-PCs und Notebook aus auf allen Druckern möglich
- Kopieren mit Studiausweis (Abbuchung vom Druckkonto, NICHT von der Karte!)
- Aufbuchen in allen Bibliotheken der SUB und in der Chipkartenstelle im ZHG



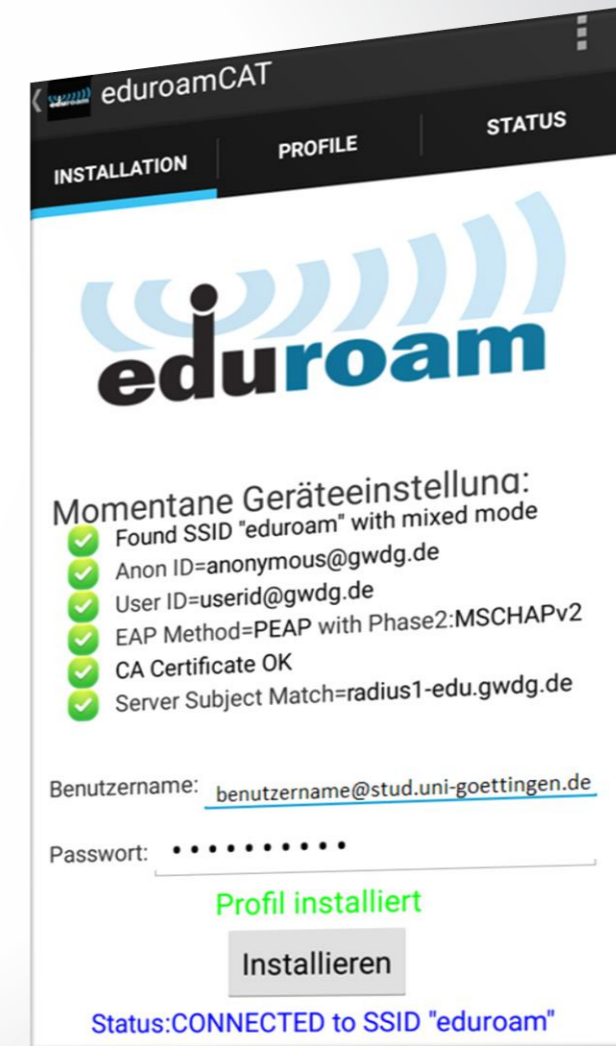
WLAN – eduroam

- Weltweit an Hochschulen nutzbar
- Einmal eingerichtet –
automatische Verbindung
- Zugang zum Goenet
- Konfigurationstool unter
<https://cat.eduroam.org>



Einrichtung WLAN – eduroam


- Sicher und einfach einzurichten mit Konfigurationstool
- <https://cat.eduroam.org>
- Heimatorganisation: Universität Göttingen
- Benutzergruppe: Universität Göttingen
- Benutzername: studentische Mailadresse



Software für Studierende

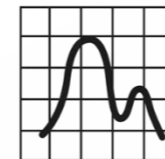
- Infos: siehe Hilfe im eCampus

citavi[®]



MindManager 8

Microsoft
DreamSpark™
DREAM TODAY. CREATE TOMORROW



StatSoft®
STATISTICA

Support und Helpdesk

- Wir bieten Support rund um den Account
- Inhaltliche Beratung in den LRCs (Office, etc.)
- Mehrere Helpdesks über die Uni verteilt (Zentralcampus, SUB, Klinikum, BB Physik)
- Telefon-Hotline
- Mail-Anfragen



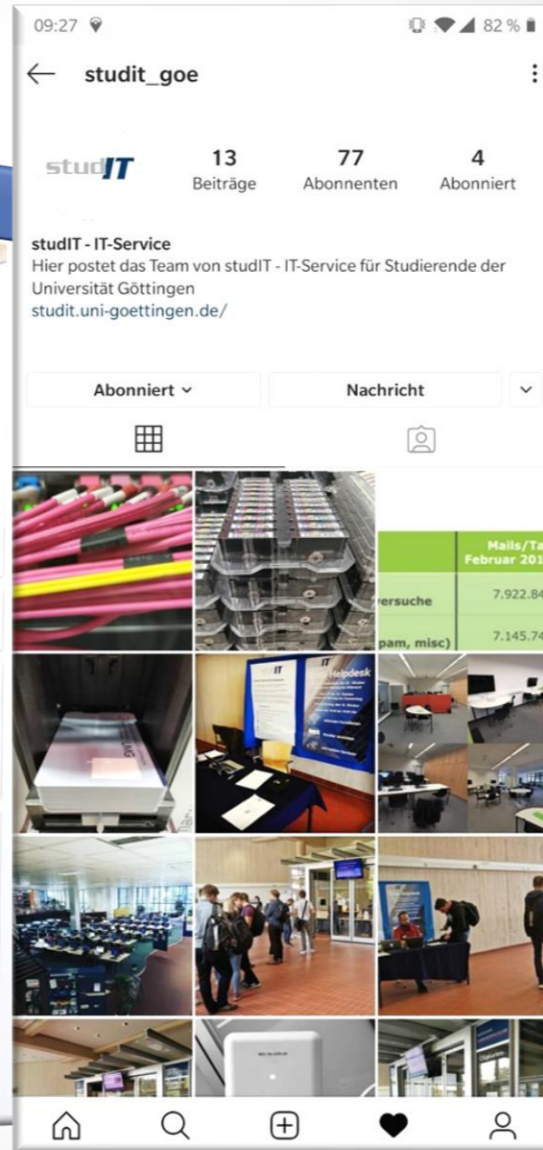


Online-Support

- Anleitungen in 9 Kategorien
- Texte, Bilder, Videos, News (Störungen)
- Deutsch/Englisch

**Hilfe und IT-Support
im eCampus links
unten**





Updatefehler in Office 2016 Update KB3178674 für Office 2016 vom 14. März verursacht leider einen Fehler bei der... <https://t.co/AW4Ual1dRQ>
 Nachricht vom 30.03.2017 um 13:20 Uhr

Freidruckguthaben Am Freitag, 07.04. setzen wir die nicht verbrauchten Freidruckguthaben zurück. Die... <https://t.co/nzSuhAg400>
 Nachricht vom 28.03.2017 um 12:42 Uhr

Update PaperCut (Druckservice) Wir werden am Freitag, 07.04. ab 7:30 Uhr ein Update der Drucksystemsoftware... <https://t.co/lx6Uapunh6>
 Nachricht vom 28.03.2017 um 12:41 Uhr

Flexnow ist jetzt wieder erreichbar
 Nachricht vom 28.03.2017 um 10:19 Uhr

Flexnow ist aktuell nicht erreichbar. Die Kollegen arbeiten an der Reparatur.
 Nachricht vom 28.03.2017 um 09:16 Uhr

Nochmal der Hinweis: Eure alten gesendeten Mails wurden im Zuge der Umstellung NICHT gelöscht. Die Ordner für... <https://t.co/mw8Fa1Cctg>
 Nachricht vom 23.03.2017 um 08:46 Uhr

Ein neues Portlet im eCampus zeigt euch die zuletzt genutzten Funktionen als Schnellzugriff an. Hinzufüßbar unter... <https://t.co/buSidvmwsg>
 Nachricht vom 22.03.2017 um 16:20 Uhr

on: eCampus_unigoe (7 von 25 Meldungen werden angezeigt)

facebook.com/studit.goettingen

Instagram: @studit_goe

Noch Fragen?

- **Web:** eCampus-Hilfe oder
<https://wiki.student.uni-goettingen.de>
- **Mail:** campussupport@uni-goettingen.de
- **Hotline:** (0551) 39-23366
- Fragt unsere Beraterinnen und Berater an den Helpdesks

IT-Kurse der ZESS

- Kurse für Anfänger und Fortgeschrittene
- Word, Excel, PowerPoint und mehr
- Creditpoints
- 2 SWS
- 1x wöchentlich
- Blockkurse in den Semesterferien



Danke für eure Aufmerksamkeit.
Viel Spaß beim Studium wünscht euch
das -Team!
IT-Service für Studierende